



Indicateurs clés de l'éducation pour 2020

Le ministère de l'Éducation et de la Formation collabore avec les écoles et les provinces pour améliorer la qualité des données disponibles. Les données concernent les écoles privées et publiques.

Les écoles en 2020

Écoles maternelles



Anglophones	370	Francophones	80
Bilingues	11	Vernaculaires	415

Écoles primaires



Anglophones	327	Francophones	153
Bilingue	1	Vernaculaire	1

Écoles secondaires



Anglophones	79	Francophones	35
-------------	----	--------------	----

Les élèves en 2020

Écoles maternelles



48%
(7 823)
Filles

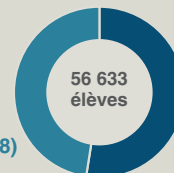


52%
(8 430)
Garçons

Écoles primaires



48%
(26 948)
Filles



52%
(29 685)
Garçons

Écoles secondaires



51%
(12 287)
Filles



49%
(11 656)
Garçons

Ratios élèves par enseignant

Normes des ratios élèves par enseignant du ministère de l'Éducation et de la Formation



1 to 15*
en écoles maternelles



1 to 30*
en écoles primaires

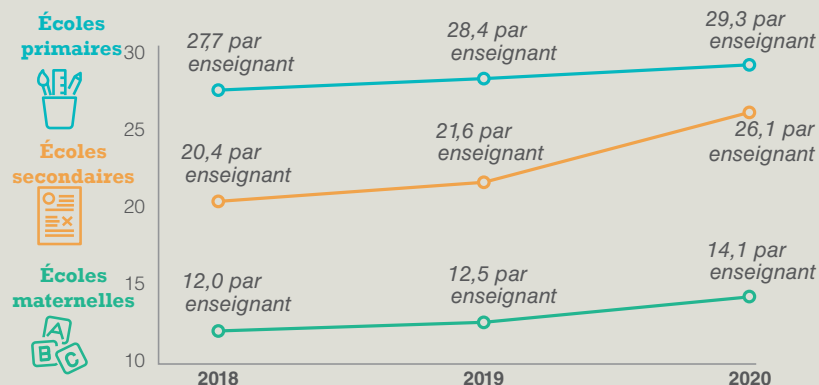


1 to 25*
en écoles secondaires



*Le ratio élèves par enseignant en écoles maternelles est défini par la politique des soins et de l'éducation de la petite enfance de 2017. Les ratios élèves par enseignant dans les écoles primaires et secondaires sont définis par l'ordonnance de Réglementation de l'Éducation n° 44 de 2005.

Ratios élèves par enseignant par type d'écoles en 2020



Nombre d'enseignants par type d'écoles

♀ Femmes ♂ Hommes



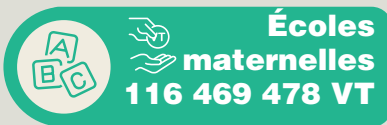
Subventions en 2020

92%

contributions du
Gouvernement du Vanuatu

8%

contributions des
bailleurs de fonds



Le Gouvernement du Vanuatu ne verse de subventions qu'aux écoles gouvernementales et aux écoles assistées. Les écoles non-gouvernementales (privées) sont exclues. Pour les écoles maternelles, les subventions ne couvrent que les élèves âgés de 4 à 5 ans.

Subventions annuelles en 2020 par élève



Ministère de l'Éducation et de la Formation
Gouvernement du Vanuatu

Australian Aid